

インターネット出願から入試当日までの流れ

12/20(土)から出願登録が可能です

受験票は
1/10(土)から
出力可能です

インターネット出願

STEP1

本校ホームページより
出願サイトへアクセス

STEP2

顔写真をアップロードし、
画面の指示に従い入力

受験料の支払い方法選択

クレジットカード 支払い
(オンライン決済)

Amazon Pay
PayPay/au Pay
支払いを選択

外部の各お支払い
サイトより
Amazon Pay
PayPay/au Pay
で支払い

コンビニ
支払いを
選択

払込番号確認

コンビニ
で支払い

ペイジーを
選択※

ペイジー
で支払い

支払い完了メール確認

STEP3

受験票・保護者入校証 印刷

必要書類提出 (英検利用入試のみ)

受験票・保護者入校証持参
試験当日

※ペイジーとは

金融機関ATM、ネットバンキング、ネット専業銀行でのお支払いを指します。

インターネット出願画面（ログイン画面）



日本工業大学 駒場中学校

日本工業大学駒場中学校

本校ホームページ内の「インターネット出願」に移動するボタンをクリックしてください。

クリックしていただくとログイン画面が出てきます。

【はじめて手続きされる方へ】

- ユーザID（メールアドレス）をクリックしてください。
- miraicompassサイトでmcID（共通ID）として登録された方は、ログインにお進みください。

はじめての方はこちら

【ユーザID登録がお済みの方へ】

- 登録済みのユーザIDの「ログイン」をクリックしてください。
- メールアドレス変更より変更してください。

メールアドレス

email

パスワード

☐ パスワードの伏字解除

Password

ログイン

パスワードをお忘れの方はこちら

はじめて手続きされる方はこちらから登録してください。

今年度、説明会などのイベントにご予約されたことがある方は、その予約時と同じユーザーIDでログインしてください。

第3回 2026年1月10日(土)午前9:00～ 2月2日(月)午前6:00まで
第4回 2026年1月10日(土)午前9:00～ 2月2日(月)午前10:00まで
第5回 2026年1月10日(土)午前9:00～ 2月3日(火)午前6:00まで
第6回 2026年1月10日(土)午前9:00～ 2月5日(木)午前6:00まで
※出願情報の登録、受験料の納入は12月20日(土)午前9:00から可能です。但し、受験票の印刷は1月10日(土)から可能となります。

検利用入試を受験する場合、1月31日(土)午後15:00までに英検合格証の写真をアップロードしてください。

詳細はこちらのリンクからご確認ください。

【ユーザIDについて】

今年度本校の入試行事を予約された方は、予約時と同じユーザID（メールアドレス）でログインしてください。

②同じユーザIDで2名以上(兄弟)ご登録される場合は、1人目のログイン後、画面右上メニューの「志願者情報変更」より追加登録することができます。

システムに関するお知らせ

システムからのお知らせはありません

※「利用規約」をご確認いただいたのち、ご利用ください。

インターネット出願画面（志願者選択）



日本工業大学 駒場中学校

[ログアウト](#)

志願者選択

志願者を追加したい方はこちら

登録した受験生氏名をクリックして
次の画面へ進みます。

志願者を選択してください。

ニチコマ タロウ

2026/03/31まで有効

双子の場合、こちらから志願者を
追加してください。

通り更新されますので、ご注意ください。

イトの場合 : 当年度末まで (2026/3/31)

イト以外の場合 : 当年度末 + 1年 まで (2027/3/31)

インターネット出願画面（マイページ）



日本工業大学 駒場中学校


マイページ

ログイン情報変更

志願者情報変更

申込履歴

ログアウト

 ニチコマ タロウ さん

ニチコマ タロウ さんのマイページ

申込履歴・配信メールを確認する

お知らせ

【受験票の写真について】

出願には、最初にこのマイページ画面にて『出願用写真の登録』が必要となります。

事前にアップロード用写真のデータをご用意いただき、マイページ画面の「出願用顔写真を登録／確認する方はこちら」から、顔写真をアップロードしてください。

【顔写真について】

1. 3か月以内撮影（カラー）
2. 正面上半身無帽無背景
3. 受験時にメガネをかける予定の場合は、メガネをかける写真を用意してください。

初回出願時に、
顔写真をアップロードしてください。

「出願用顔写真を確認する方はこちら」をクリックしてください。

出願用顔写真を確認／変更する方はこちら

申込履歴

インターネット出願画面（マイページ）

お知らせ

【受験票の写真について】

出願には、最初にこのマイページ画面にて『出願用写真の登録』が必要となります。

事前にアップロード用写真のデータをご用意いただき、マイページ画面の「出願用顔写真を登録／確認する方はこちら」から、顔写真をアップロードしてください。

【顔写真について】

1. 3か月以内撮影（カラー）
2. 正面上半身無帽無背景
3. 受験時にメガネをかける予定の場合は、メガネをかけた状態で撮影してください。

出願用顔写真エリアを閉じる

出願用顔写真

出願用顔写真が登録されていません。

顔写真アップロードボタンから登録の手続きを行ってください。

ログインしているメールアドレスはmcID
出願用顔写真を登録すると、他のmiraicon
(再度、写真登録していただく必要がなく

「顔写真アップロード」を選択し、
次の画面でアップロードするファイルを選択して下さい。

顔写真アップロード

インターネット出願画面（写真のアップロード）



日本工業大学 駒場中学校


マイページ

ログイン情報変更

志願者情報変更

申込履歴

ログアウト

 ニチコマ タロウ さん

写真を選ぶ

写真を編集

登録確認

Step1 写真を選ぶ

出願用の写真を選択してください。

[写真の規定（サイズ、ファイル形式等）はこちら](#)

「ファイルを選択」をクリックし、
事前に準備したファイルを指定。

出願写真を選択

ファイルを選択 選択されていません

戻る

次へ

写真を編集し、「登録する写真をチェック」ボタンを押してください。

[写真の規定（サイズ、ファイル形式等）はこちら](#)

以下の手順で、写真を編集してください。

- 「回転」ボタンで写真を縦向きにする。（既に縦向きの場合は不要）
- 「切り抜き範囲」を写真に合わせる。
- 「切抜イメージを表示」ボタンで写真を確認する。
- 「登録する写真をチェック」ボタンを押す。

サイズに合うように調整してください。



※無帽・正面・背景無しのお一人の写真をご登録ください。

インターネット出願画面（マイページから出願）

お知らせ

【受験票の写真について】

出願には、最初にこのマイページ画面にて『出願用写真の登録』が必要となります。

事前にアップロード用写真のデータをご用意いただき、マイページ画面の「出願用顔写真を登録／確認する方はこちら」から、顔写真をアップロードしてください。

【顔写真について】

1. 3か月以内撮影（カラー）
2. 正面上半身無帽無背景
3. 受験時にメガネをかける予定の場合は、メガネをかけた状態で撮影してください。

[出願用顔写真を登録する方はこちら](#)

申込履歴

申込履歴情報はありません。

申込番号

入試区分

申込日

支払方法

申込情報

受験票

1つのメールアドレスで、双子など複数名の出願を行う場合、画面右上メニューの「志願者情報変更」をクリックし、志願者情報を登録してください。

マイページの一番下にある
「新規申込手続きへ」を
クリックします。

新規申込手続きへ

インターネット出願画面（STEP1 入試区分選択）



日本工業大学 駒場中学校

マイページ

ログイン情報変更

志願者情報変更

志願者切替

申込履歴

ログアウト

ニチコマ タロウ さん

入試区分選択

出願情報入力

試験選択

お支払い方法の入力

出願情報の確認

送信完了

Step1 入試区分選択

入試区分選択

入試区分

中学入試（申込期間：12/20～2/5）

選んでください

中学入試（申込期間：12/20～2/5）

「中学入試」を選択します。

お知らせ

出願後の「入試方法」・「受験科目」の変更はできません。

申し込み完了後の「入試方法」、「受験科目」の変更はできませんのでご注意ください。

戻る

次へ

インターネット出願画面（STEP2 出願情報入力1）



日本工業大学 駒場中学校

マイページ

ログイン情報変更

志願者情報変更

志願者切替

申込履歴

ログアウト

ニチコマ タロウ さん

入試区分選択

出願情報入力

試験選択

お支払い方法の入力

出願情報の確認

送信完了

Step2 出願情報入力

画面に従って、
出願情報を入力してください。

お知らせ

- 当サイトで対応できない漢字は、簡易字体に置き換えて入力してください。
正式な漢字は、お手数をおかけしますが、出願後に学校までご連絡ください。
- ミドルネームがある場合は「名」の欄に記入してください。

志願者情報入力

当サイトで対応できない漢字は、
簡易字体に置き換えて入力していただき、
正式な漢字は出願後に学校までご連絡ください。

志願者氏名(漢字) 必須

姓: (例)未来

志願者氏名(カナ) 必須

セイ: ニチコマ

メイ: タロウ

(全角カナ)

パソコンに入力できない文字の有
無 必須

☐ なし ☐ あり

性別 必須

☐ 男 ☐ 女

生年月日 必須

2013年

6月

29日

生年月日が、合否照会をする際のパスワードになります。
お間違えのないようにご確認ください。

インターネット出願画面（STEP2 出願情報入力2）

郵便番号 **必須**

1234567

住所検索

(半角数字：ハイフンなし7桁)

都道府県 **必須**

選んでください



市区町村 **必須**

例)〇〇市

(全角：(例)〇〇市)

町名・番地 **必須**

例)〇〇1-1-1

(全角：(例)〇〇1-1-1)

建物名・部屋番号

例)〇〇マンション101

(全角：(例)〇〇マンション101)

電話番号 **必須**

-

-

(半角数字)

出身校 **必須**

選んでください



選んでください



選んでください



その他の学校

(上記リストに無い場合は、「その他」を選択し、入力してください。)

塾

塾を検索（入力検索可）



選んでください



選んでください



インターネット出願画面（STEP2 出願情報入力3）

併願校2受験予定日

- ☐ 2月1日（日）午前
- ☐ 2月1日（日）午後
- ☐ 2月2日（月）午前
- ☐ 2月2日（月）午後
- ☐ 2月3日（火）
- ☐ 2月4日（水）
- ☐ その他

併願校3受験予定日

- ☐ 2月1日（日）午前
- ☐ 2月1日（日）午後
- ☐ 2月2日（月）午前
- ☐ 2月2日（月）午後
- ☐ 2月3日（火）
- ☐ 2月4日（水）
- ☐ その他

【欠席日数に関する項目について】
小学校6年生の2025年12月末までの
欠席日数が10日以上ある方のみ、回答
してください。

欠席日数情報について

小学6年生の4月から12月末日までの欠席日数が10日以上ある方のみ、下記項目
に回答してください。

欠席日数（小学6年生の4月から12
月末日まで）

欠席理由

インターネット出願画面（STEP2 出願情報入力4）

保護者情報入力

保護者氏名(漢字) **必須** 姓: 名: (全角)

保護者氏名(カナ) **必須** セイ: メイ: (全角カナ)

※住所が志願者と異なる場合のみ入力

住所 ☐ 海外の方はチェック

郵便番号 (半角数字:ハイフンなし7桁)

都道府県 ▼

市区町村 (全角:(例)〇〇市)

町名・番地

建物名・部屋番号

緊急連絡先 **必須** - - (半角数字)

上記緊急連絡先の名称 (例:父の携帯番号) **必須**

緊急連絡先は、入試当日に連絡のつく番号をご入力ください。

すべて入力を終わったら「試験選択画面へ」をクリック。

インターネット出願画面（STEP3 試験選択1）

Step3 試験選択

試験検索

出願する試験を検索し、画面中段の選択ボタンを押してください。
（同時に複数出願する場合は、繰り返し検索・追加を行ってください）

入試区分 中学入試

試験日 2月1日 午前



入試方法 教科型入試

科目 得意2科選択型（選択：国算）

試験日、入試方法、科目を選択してください。

すべて入力を終わったら
「選択」をクリック。

検索された試験

入試区分	試験名	試験日	選択
中学入試	第1回 教科型入試（得意2科：国算）	2月1日 午前 09:00	 

インターネット出願画面（STEP3 試験選択2）

検索された試験

入試区分	試験名	試験日	選択
------	-----	-----	----

「現在選択中の試験」に選択した試験が表示されたら完了です。
複数回出願される場合は、同じ手順を繰り返してください。

現在選択中の試験

入試区分	試験名	試験日	選択解除
中学入試	第1回 教科型入試（得意2科：国算）	2月1日 午前 09:00	<input type="button" value="選択解除"/>

申込済試験

入試区分	試験名	試験日
------	-----	-----

戻る

お支払い画面へ

保存して中断する

受験予定の試験回をすべて選択し終わったら、
「お支払い画面へ」をクリック。

インターネット出願画面（STEP4 お支払方法の入力）

試験名 ・ 試験日

入試区分	試験名	試験日
中学入試	第1回 教科型入試（得意2科：国算）	2月1日 午前 09:00
中学入試	第2回 英検利用入試	2月1日 午後 15:00
中学入試	第3回 適性検査型入試（A桜修館型）	2月2日 午前 09:00
中学入試	第4回 プレゼンテーション型入試	2月2日 午後 15:00
中学入試	第5回 教科型入試（得意2科：国理）	
中学入試	第6回 教科型入試（得意2科：算理）	

受験料は
1回のみのお出願では¥23,000です。
2回以上の出願では一律¥35,000です。

お支払い方法の選択

※お支払い方法により事務手数料が異なりますので、事務手数料を確認しお手続きしてください。

☒ クレジットカード

[事務手数料 ¥785-]

☐ コンビニエンスストア

☐ ペイジー・金融機関ATM（現金）

[ご利用可能な金融機関ATMについて](#)

☐ ペイジー・金融機関ATM（カード・通帳）

[ご利用可能な金融機関ATMについて](#)

☐ ペイジー（ネットバンキング）

☐ Amazon Pay

[Amazon Payは、Amazonアカウントを使ったかんたん・便利な決済サービスです。](#)

☐ PayPay/au PAY

お支払方法を選択してください。

※お支払方法により事務手数料が異なります。

インターネット出願画面（STEP5 出願情報の確認）

Step5 出願情報の確認

試験名・受験料・検定料・お支払い方法の確認

試験名・試験日

第1回 教科型入試（得意2科：国算） 2月1日 午前 09:00～
第2回 英検利用入試 2月1日 午後 15:00～
第3回 適性検査型入試（A桜修館型） 2月2日 午前 09:00～
第4回 プレゼンテーション型入試 2月2日 午後 15:00～
第5回 教科型入試（得意2科：国理） 2月3日 午前 09:00～
第6回 教科型入試（得意2科：算理） 2月5日 午前 09:00～

受験料・検定料

35,000円

事務手数料

785円

合計

35,785円

お支払い方法

クレジットカード

クレジットカード種類

選んでください



クレジットカード番号

（半角数字）

カード名義人

（半角英数字）

セキュリティコード

（半角数字）

[セキュリティコードとは](#)

有効期限

月/

年

インターネット出願画面（STEP5 出願情報の確認）

上記入力内容にお間違いはありませんか。

「上記内容で申込む」ボタンクリック後、修正ができなくなります。

クリックする前に以下の項目を再確認し、誤りがなければチェックをつけてください。

申込内容

日本工業大学駒場中学校（テスト）

☒ お申込みの試験は以下の内容でお間違いはありませんか

第1回 教科型入試（得意2科：国算） 2月1日 午前 09:00

第2回 英検利用入試 2月1日 午後 15:00

第3回 適性検査型入試（A校舎）

第4回 プレゼンテーション型入試

第5回 教科型入試（得意2科）

第6回 教科型入試（得意2科）

下の方にスクロールすると、「申込内容」「志願者情報」の確認画面が出るので、☐にチェックを入れて次に進んでください。

志願者情報

☒ 以下志願者情報に入力したもので誤りはありませんか（入力可能文字数を超える場合を除く）

日駒 太郎（男）

2013年06月29日

03-3467-2130

東京都 目黒区 駒場 1 - 3 5 - 3 2

☒ その他申込内容に誤りはありませんか

インターネット出願画面（STEP6 送信完了）

Step6 送信完了（受験料・検定料をお支払いください）

学校からのお知らせ

【受験票の印刷】

- 受験料納入後、マイページより「受験票・保護者入校証」を印刷してください。

受験料のお支払いがまだの方は、お支払い完了後、印刷可能となります。

（受験票の印刷は、1月10日より可能です。）

- 受験票（受験生用）と保護者入校証（保護者用）は事前に切り離して、試験当日に必ずお持ちください。

英検利用入試を受験する場合、1月31日(土)午後15:00までに英検合格証の写真をアップロードしてください。詳細は[こちらのリンク](#)からご確認ください。

出願申込を受け付けました（申込番号：262000172）

以下の払込票番号をセブン-イレブンのレジへ提示いただき、
「インターネット支払」とお申し付けのうえ、支払期限までに代金をお支払ください。

払込票番号：1111111111
お支払期限：2026/01/31 15:00:00
お支払金額：35,440円

セブン-イレブン以外でのお支払いはできませんのでご注意ください。

なお、お支払いの前に申込内容に間違いがないかご確認ください。

お支払い後の内容間違いによる取消し・返金は一切できませんのでご注意ください。

詳しいお支払い方法については、

「よくある質問」・「受験料・検定料の支払について知りたい」・「Q：支払方法について知りたい。」をご確認ください。

コンビニ払いを選択した場合、
表示された払込票番号を使って、
指定されたコンビニエンスストアで
お支払いください。
※払込票番号は、申し込み完了メール
にも記載されます。

インターネット出願画面（マイページより受験票印刷）

ニチコマ タロウ さんのマイページ

申込履歴・配信メールを確認する

お知らせ

【受験票の写真について】

出願には、最初にこのマイページ画面にて『出願用写真の登録』が必要となります。

事前にアップロード用写真のデータをご用意いただき、マイページから登録をお願いします。

【顔写真について】

1. 3か月以内撮影（カラー）
2. 正面上半身無帽無背景
3. 受験時にメガネをかける予定の場合は、メガネをかけて撮影してください。

出願用顔写真を確認／変更する方はこちら

申込履歴

申込番号	入試区分	申込日	支払方法	入金情報		受験票
262000030	中学入試	8月22日	クレジットカード	決済完了(8月22日)	申込確認/書類提出	- 受験票

1つのメールアドレスで、双子など複数名の出願が可能です。
画面右上メニューの「志願者情報変更」をクリックしてください。

新規申込手続き

英検利用入試を受験する場合は、こちらから合格証明書のデータをアップロードしてください。

＜提出期間＞

第1回・第2回入試ともに **1月31日（土）午後3時まで**

12月20日（土）からデータのアップロードが可能です。

こちらをクリックしていただくと
受験票が出力できます。 **（1月10日以降）**

受験票印刷画面（マイページより受験票印刷）

2026(令和8)年度入試


日本工業大学駒場中学校

受験票

受験番号

2

フリガナ	ニチコマ	タロウ
志願者氏名	日駒	太郎



試験日	試験名
2月1日(日)	第1回 適性検査型入試 (A校修館型)
2月1日(日)	第2回 英検利用入試
2月2日(月)	第3回 適性検査型入試 (A校修館型)
2月2日(月)	第4回 プレゼンテーション型入試
2月3日(火)	第5回 教科型入試 (4科)
2月5日(木)	第6回 教科型入試 (得意2科: 算理)

・受付は午前入試は8時から、午後入試は14時から開始します。
(集合時間 午前入試8:45 午後入試14:45)
8時前に校内へ入ることはできません。

【当日の持ち物(受験生)】

・受験票
・筆記用具 ※コンパス、定規、下じきは使用できません。
上履きを持参する必要はありません。

日本工業大学駒場中学校
03-3467-2130

2026(令和8)年度入試


日本工業大学駒場中学校

保護者入校証

受験番号

2

フリガナ	ニチコマ	タロウ
志願者氏名	日駒	太郎



試験日	試験名
2月1日(日)	第1回 適性検査型入試 (A校修館型)
2月1日(日)	第2回 英検利用入試
2月2日(月)	第3回 適性検査型入試 (A校修館型)
2月2日(月)	第4回 プレゼンテーション型入試
2月3日(火)	第5回 教科型入試 (4科)
2月5日(木)	第6回 教科型入試 (得意2科: 算理)

・受付は午前入試は8時から、午後入試は14時から開始します。
(集合時間 午前入試8:45 午後入試14:45)
8時前に校内へ入ることはできません。

【保護者控室について】

・当日は保護者控室を用意しています。
但し、保護者の方は原則1名でお願いします。
・試験終了後、受験生を保護者控室へご案内しますので、試験終了時間までに控室へお集まりください。
・来校の際、「保護者入校証」が必要となります。
上履きを持参する必要はありません。
・公共交通機関でご来校ください。

日本工業大学駒場中学校
03-3467-2130

A 4 の白い紙にカラーで印刷してください。
受験票と保護者入校証は事前に切り離して、
入試当日にお持ちください。

英検利用入試（マイページより合格証明書のアップロード）

書類を選ぶ

提出用の書類を選択してください。

添付する合格証明書のデータを選択してください。

書類の規定（サイズ、ファイル形式等）はこちら

- PDF形式またはJPEG形式のデータ
- アップロードできるデータのファイルサイズは3MBまで
- 一度に提出できる書類は1ファイルまで
（複数の書類提出が必要な場合は、1ファイルずつ提出する）
- ファイル名の文字数は最大100文字まで

書類を選択

ファイルの選択

ファイルが選択されていません

英検合格証明書（サンプル）

実用英語技能検定

3級

合格証明書

個人番号

日駒 太郎

上記の者は当協会主催 **2023年度 第3回** 実用英語技能検定において
頭書の級に合格したことを証明します

英検 CSEスコア	総合スコア	Reading	Listening	Writing	Speaking
	1538	393	403	370	372
CEFRレベル	4技能総合CEFR	Reading	Listening	Writing	Speaking
	A1	A1	A1	A1	A1
英検バンド	一次	二次			
	G3 +3	G3 +1			
試験日	2024/02/25	認定日			

受験級・CSEスコア・受験年度・受験回次・氏名・個人番号が
わかるようにアップロードしてください。

インターネット出願 Q & A

Q1. 操作方法がわからない場合は？

A1. マイページ右下にある「よくある質問」を見ていただいても解決しない場合は、ミライコンパスのコールセンター（24時間受付）にお電話（0120-907-867）してください。

Q2. 家にプリンターがなく、受験票を印刷できません。どうすれば？

A2. 以下のいずれかの方法で印刷してください。

①印刷サービスを実施しているコンビニエンスストアで印刷する。

②ご来校いただき、印刷する。

（1月10日以降、平日9:00～16:00 土曜 9:00～12:00）

入試方法や受験科目の変更はできませんので、ご注意ください。